



PREFECTURE DES HAUTES-PYRENEES

Bilan de la lutte contre la délinquance - 2006

EVOLUTIONS POSITIVES DE LA DELINQUANCE ET DE L'ACTIVITE DES SERVICES DE POLICE ET DE GENDARMERIE DANS LE DEPARTEMENT DES HAUTES-PYRENEES EN 2006

Pour la quatrième année consécutive, la délinquance générale a reculé dans les Hautes-Pyrénées en 2006. La baisse enregistrée depuis 2002 est de 17,22% (-1981 faits) alors que la moyenne nationale se situe à - 9,44%.

En matière de délinquance générale, 9522 faits ont été constatés en 2006 contre 9873 en 2005, ce qui représente un recul de 351 faits (-3,56%). Au plan national, elle a diminué de 1,33%.

I- Mobilisation des services

Les résultats obtenus en matière de sécurité intérieure reposent sur une présence plus marquée des services auprès de la population et sur un travail d'analyse approfondie de la délinquance qui a permis d'orienter l'action des services.

Le taux d'élucidation évolue favorablement (39,65% contre 37,43% en 2005).

Dans la lutte contre les violences aux personnes, qui constitue une priorité pour les services, l'activité est en progression :

- nombre de faits constatés : - 8 faits (847 contre 855 en 2005)
- taux d'élucidation : 72,85% (+2,09 points par rapport au taux de 2005)
- nombre de personnes mises en cause : + 21 (560 contre 539 en 2005)

II- Evolution des principales infractions sur la période 2005/2006

➤ En délinquance générale :

En baisse :

- les infractions sur les stupéfiants : - 54 faits constatés (347 contre 401 en 2005)
- les escroqueries et infractions économiques et financières : - 68 faits (920 contre 988 en 2005)
- les vols : - 63 faits (5687 contre 5750 en 2005)

En hausse :

- les crimes et délits contre les personnes : + 47 faits (957 contre 910 en 2005)

dont la délinquance de voie publique :

En baisse :

- les destructions et dégradations : - 84 faits (964 contre 1048 en 2005)
- les vols à la roulotte et d'accessoires : - 67 faits (1206 contre 1273 en 2005)
- les vols avec violence : - 19 faits (122 contre 141 en 2005)

En hausse :

- les vols d'automobiles : + 81 faits (387 contre 306 en 2005)
- les vols de véhicules motorisés à deux-roues : + 29 faits (248 contre 219)
- les cambriolages : + 22 faits (970 contre 948 en 2005)
- les vols à main armée : + 9 faits (10 contre 1 en 2005)

464 mineurs ont été mis en cause en 2006 contre 445 en 2005.

III- Evolution par zone de compétence

Selon la localisation en zone de police ou en zone de gendarmerie, la délinquance présente des caractéristiques variables.

En zone de police :

Les résultats obtenus par les services de police en matière de délinquance entre 2002 et 2006 sont positifs avec :

- une délinquance générale en baisse de 1206 faits (5744 contre 6950 faits en 2002, soit -17,35%)
- une délinquance de voie publique en baisse de 1040 faits (2812 contre 3852 en 2002, soit - 27%)

Sur la période 2005/2006, la délinquance générale enregistre une baisse de 465 faits constatés (5744 contre 6209 en 2005) pour un taux d'élucidation de 32,99%. La délinquance de voie publique évolue sur la même tendance positive avec 148 faits constatés de moins (2812 contre 2960 en 2006), pour un taux d'élucidation de 15,47%.

La délinquance de voie publique en zone de police, malgré une évolution favorable (diminution des vols avec violence, des vols à la roulotte, des dégradations), est caractérisée par :

- les vols automobiles en hausse de : + 45 faits (260 contre 215 en 2005)
- les vols de deux-roues en augmentation de : + 19 faits (184 contre 165 en 2005)

En zone de gendarmerie :

L'augmentation de la délinquance générale et de voie publique en zone de gendarmerie en 2006 doit être mise en perspective avec l'évolution significative observée depuis 2002 qui se caractérise par une baisse globale des faits constatés :

- en délinquance générale : + 146 faits en 2006 (3572 contre 3426 en 2005) mais depuis 2002, la baisse enregistrée est de 793 faits
- en délinquance de voie publique : + 115 faits (1311 contre 1196 en 2006) mais depuis 2002, la baisse enregistrée est de 638 faits

En 2006, l'accent a été mis sur la progression des élucidations grâce à la mise en place de dispositifs efficaces. Ainsi, le nombre d'interpellations d'auteurs d'infractions a favorablement évolué portant le taux d'élucidation à 45,85% (contre 40,57% en 2005) en délinquance générale et à 22,35% en délinquance de voie publique (contre 17,47% en 2005).

Il en est de même pour le nombre de personnes placées en garde-à-vue (+85) et du nombre de personnes mises en cause (+ 63).

La délinquance de voie publique en zone de gendarmerie est caractérisée par une diminution :

- des vols de téléphones portables : - 30 faits (214 contre 244 en 2005)
- des cambriolages des résidences secondaires : - 25 faits (43 contre 68 en 2005)
- des vols à la tire : - 6 faits (37 contre 43 en 2005)

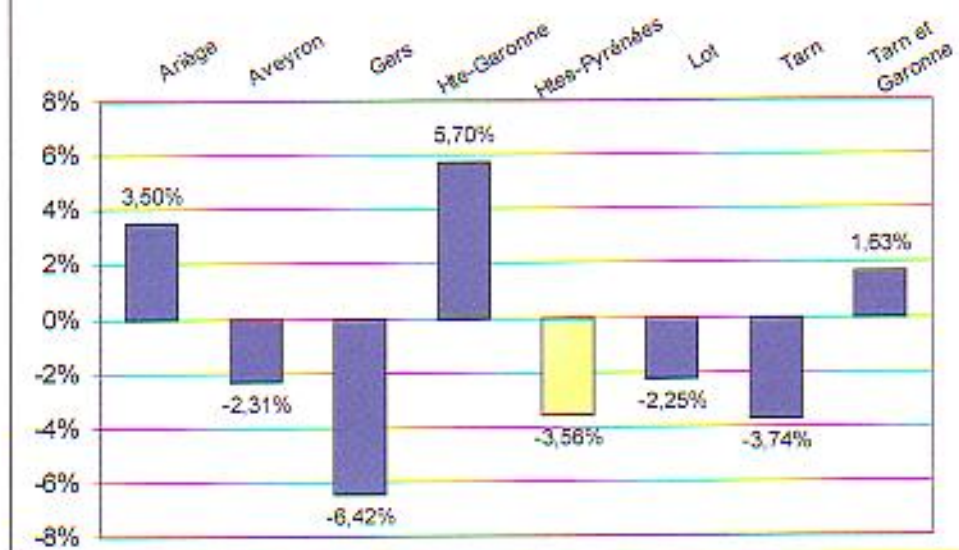
Par ailleurs, une hausse est observée pour :

- les vols de véhicules : + 36 faits (127 contre 91 en 2005)
- les vols à la roulotte : + 16 faits (325 contre 309 en 2005)
- les cambriolages des résidences principales et locaux commerciaux : + 46 faits (270 contre 224 en 2005)

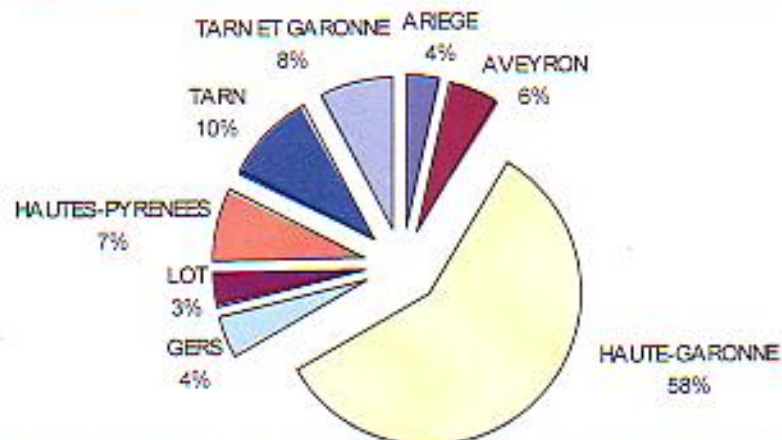
Evolution de la délinquance nationale et départementale 2002-2006



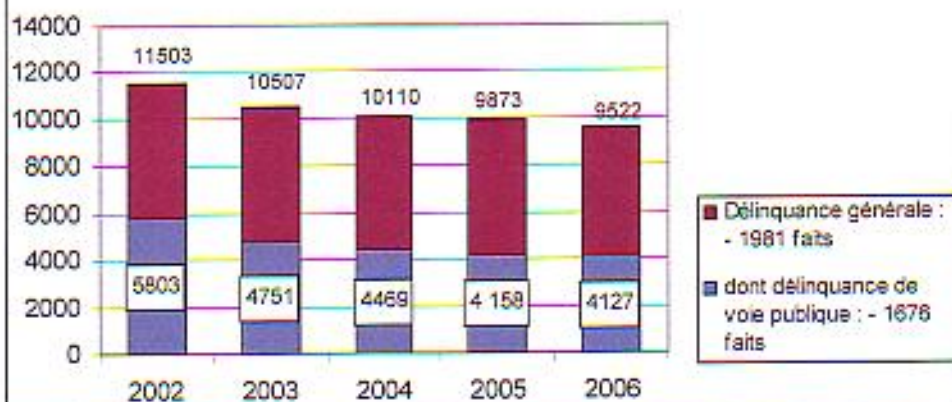
Evolution de la délinquance régionale en 2006



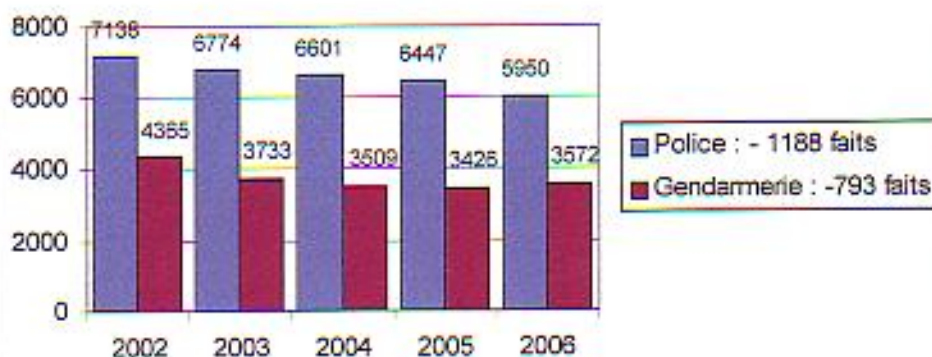
Répartition de la délinquance en Midi-Pyrénées en 2006



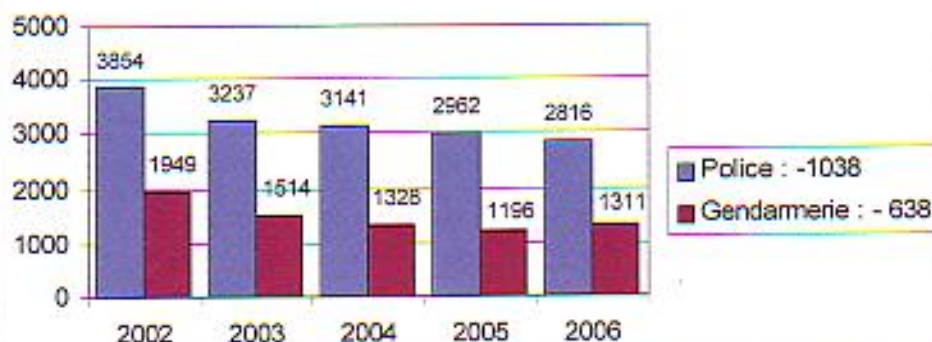
Evolution des faits constatés 2002-2006



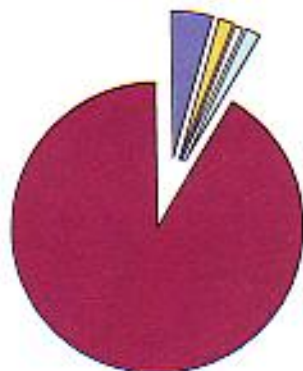
Evolution de la délinquance générale en zone de police et de gendarmerie 2002-2006



Evolution de la délinquance de voie publique en zone de police et de gendarmerie 2002-2006



Les violences aux personnes en 2006

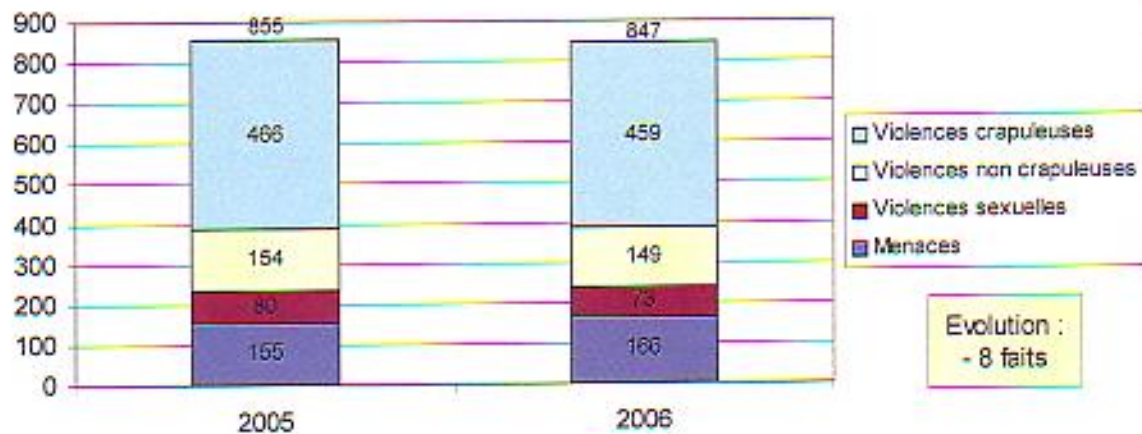


Sur les 9522 crimes et délits constatés en 2006, 847 sont des atteintes volontaires à l'intégrité physique

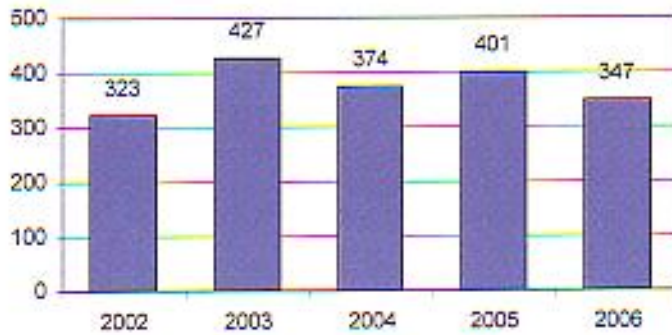
Répartition par rapport à l'ensemble des crimes et délits :

- Violences non crapuleuses : 4,62%
- Violences crapuleuses : 1,56%
- Violences sexuelles : 0,76%
- Menaces : 1,74%

Evolution des violences aux personnes 2005-2006

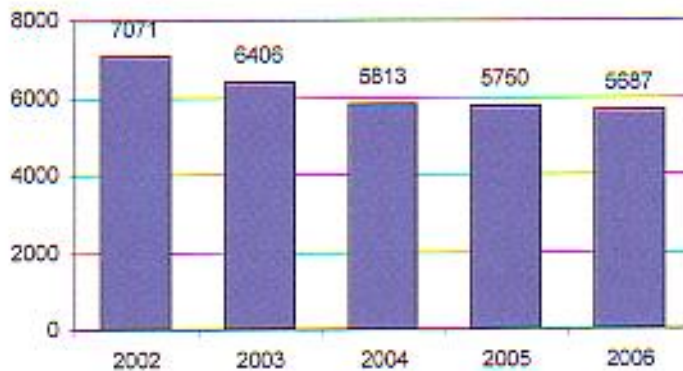


Evolution des infractions à la législation sur les stupéfiants 2002-2006



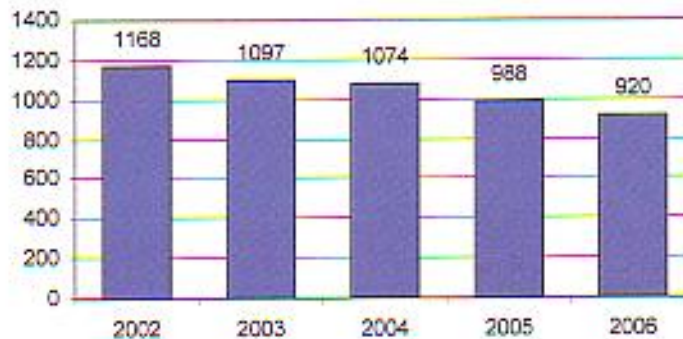
Evolution :
- 24 faits

Evolution des vols 2002-2006



Evolution :
- 1384 faits

Evolution des escroqueries et infractions économiques et financières 2002-2006



Evolution :
- 248 faits