

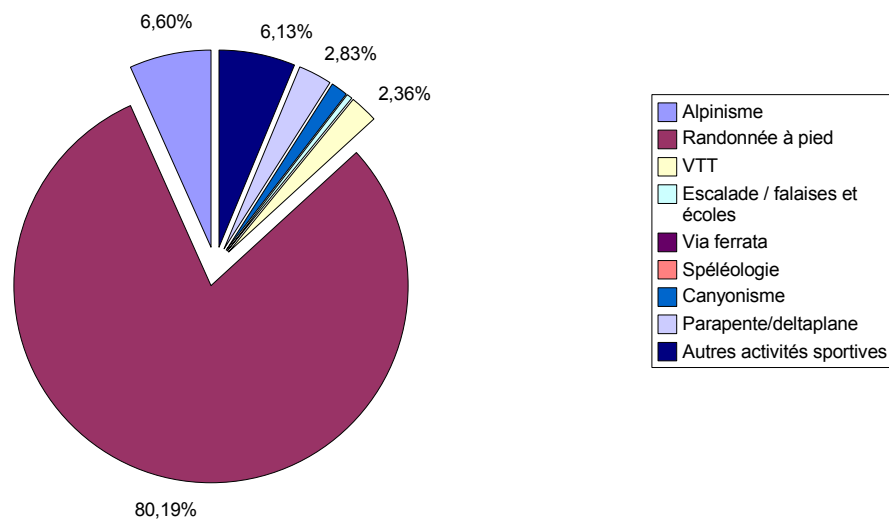
Secours en montagne

Période du 01/06/07 au 31/10/07

Interventions par type d'activité

	2007	%
Alpinisme	14	6,60%
Randonnée à pied	170	80,19%
VTT	5	2,36%
Escalade / falaises et écoles	1	0,47%
Via ferrata	0	0,00%
Spéléologie	0	0,00%
Canyonisme	3	1,42%
Parapente/deltaplane	6	2,83%
Autres activités sportives	13	6,13%
Total :	212	

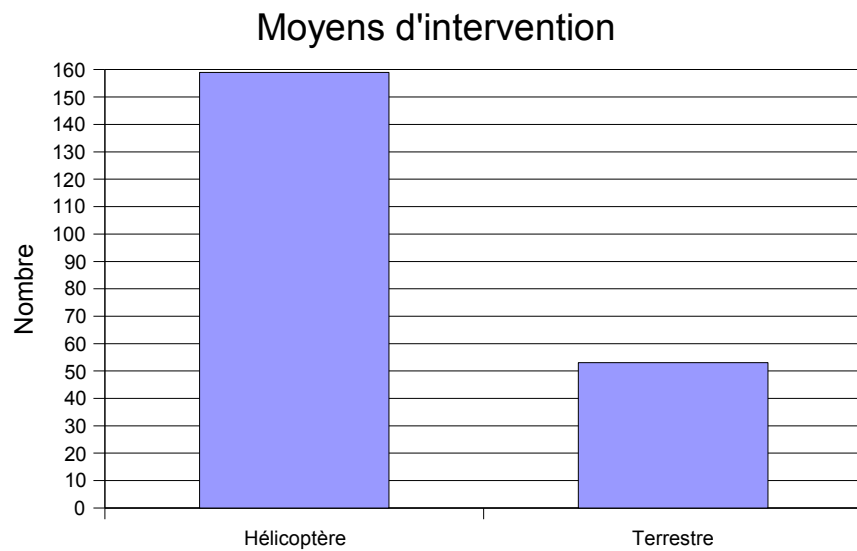
Interventions 2007 par type d'activité



Période du 01/06/07 au 31/10/07

Moyens d'intervention

	2007	%
Hélicoptère	159	75,00%
Terrestre	53	25,00%

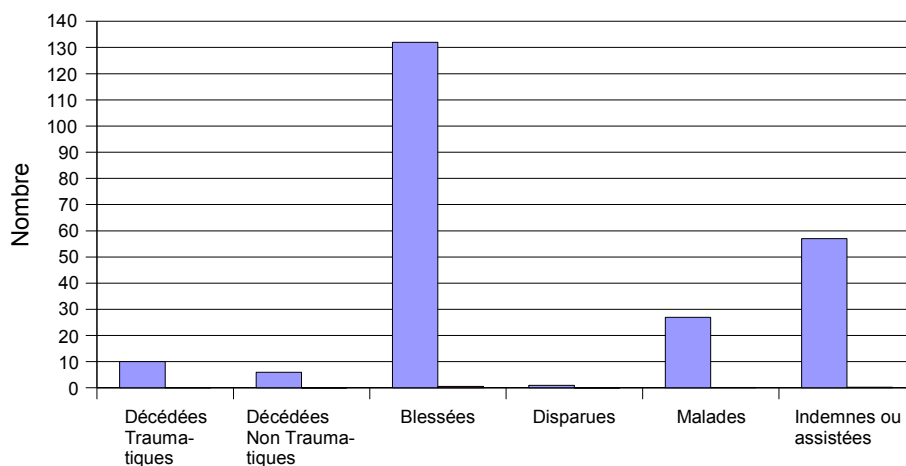


Période du 01/06/07 au 31/10/07

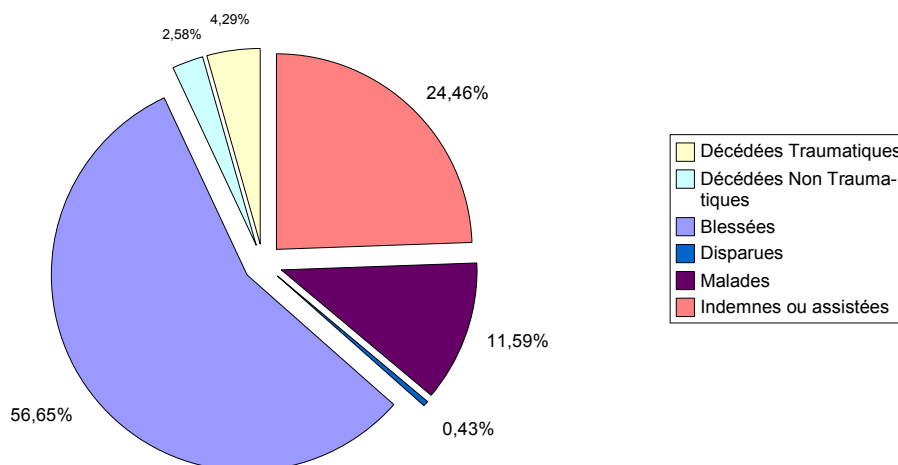
Etat des victimes

	2007	%
Décédées Traumatiques	10	4,29%
Décédées Non Traumatiques	6	2,58%
Blessées	132	56,65%
Disparues	1	0,43%
Malades	27	11,59%
Indemnes ou assistées	57	24,46%

Etat des victimes



Répartition victimes 2007

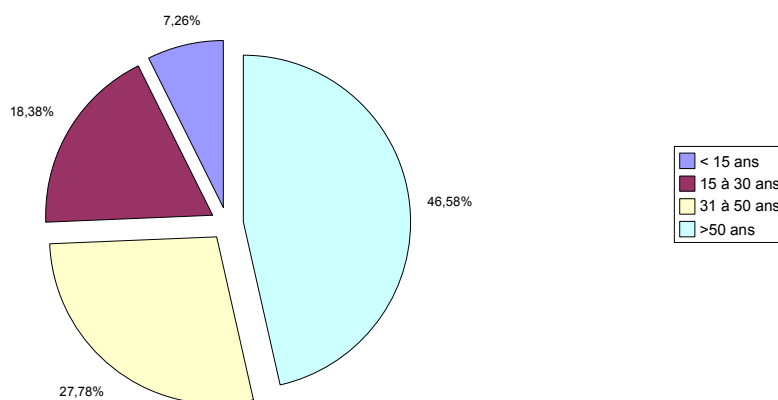


Période du 01/06/07 au 31/10/07

Age Victimes

	2007	%
< 15 ans	17	7,26%
15 à 30 ans	43	18,38%
31 à 50 ans	65	27,78%
>50 ans	109	46,58%

Age victimes - 2007



Nationalité Victimes

	2007	%
Français	201	85,9%
Etrangers	33	14,1%

Nationalité victimes - 2007

