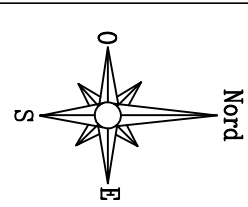



Annexe
Plan du dispositif





 Voie fermée à la circulation
24h/24

 Zone de contrôle
laissez-passer de 11h30-14h
et 18h-23h

 Parking pour véhicules légers

 Sens de circulation des rues
à sens unique

 Point fermé pouvant être
ouvert sur demande par un
agent de la voie publique

 Ligne S5 du citybus
desservant la zone impactée
par le dispositif